ALIANÇA dos Povos Indígenas e Populações Tradicionais e Organizações Parceiras do Amazonas para o Enfrentamento do Coronavírus

FAS Fundação Amazônia Sustentável

Boletim Epidemiológico

Atualizado em: 23/05/2021

Fonte dos dados epidemiológicos: FVS-AM, 2020/2021

NÚMERO DE ÓBITOS POR SEMANA EPIDEMIOLÓGICA

Municípios	22/02 - 28/02	01/03 - 07/03	08/03 - 14/03	15/03 - 21/03	22/03 - 28/03	29/03 - 04/04	05/04 - 10/04	11/04 - 18/04	19/04 - 25/04	26/04 - 02/05	03/05 - 09/05	10/05 - 16/05	17/05 - 23/05	2 últimas semanas
Amazonas	398	402	277	252	161	120	173	126	135	124	87	103	89	192
Manaus	286	298	183	155	67	48	99	80	88	60	49	71	50	121
Interior	112	104	94	97	94	72	74	46	47	64	38	32	39	71

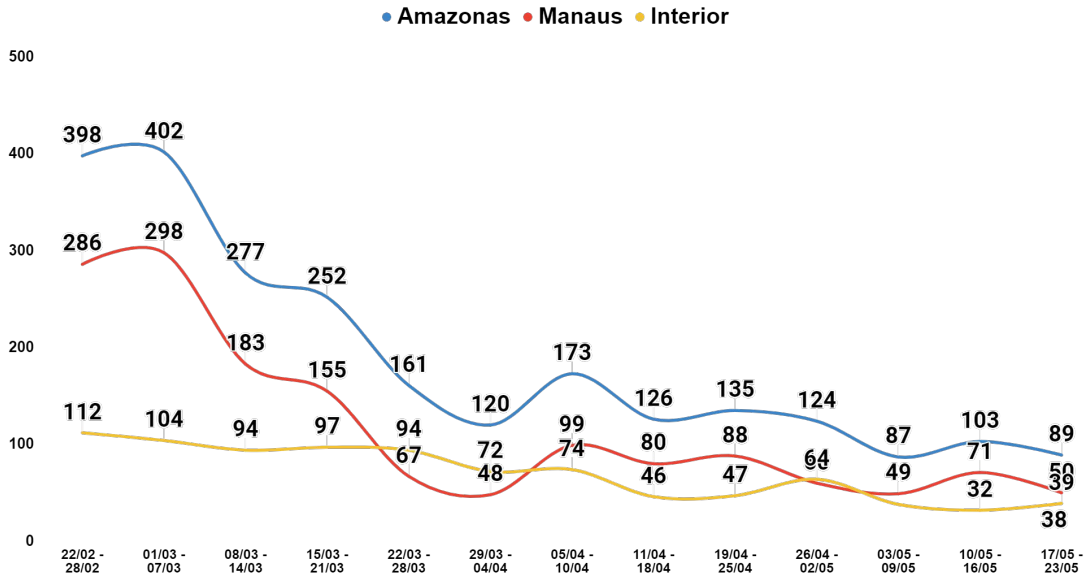

Fonte dos dados epidemiológicos: FVS-AM, 2020/2021

MUNICÍPIOS COM MAIOR NÚMERO DE ÓBITOS NA SEMANA
(17/05/2021 A 23/05/2021)

Municípios	Óbitos na semana	
Manaus	**50**	↓
Manacapuru	8	↑
Careiro	4	↑
Itacoatiara	3	↑
Tefé	3	↑
Autazes	2	*estável*
Humaitá	2	*estável*
Itapiranga	2	↑

Fonte dos dados epidemiológicos: FVS-AM, 2021.

ALIANÇA dos Povos Indígenas e Populações Tradicionais e Organizações Parceiras do Amazonas para o Enfrentamento do Coronavírus
FAS Fundação Amazônia Sustentável

NÚMERO DE INTERNAÇÕES POR COVID-19 EM MANAUS

Internações por Covid-19 - Manaus	Leitos Clínicos ocupados	Leitos UTI ocupados	Total
27/01	2.833	1.306	4139
27/02	818	524	1332
27/03	530	361	891
25/04	270	281	551
23/05	**209**	**194**	**403**

Fonte: FVS-AM. Boletins diários. Disponível em:
http://www.fvs.am.gov.br/transparenciacovid19_dadosepidemiologicos

ALIANÇA dos Povos Indígenas e Populações Tradicionais e Organizações Parceiras do Amazonas para o Enfrentamento do Coronavírus

FAS Fundação Amazônia Sustentável

TAXA DE OCUPAÇÃO POR COVID-19 EM MANAUS

Internações por Covid-19	Leitos Clínicos	Leitos UTI
27/01	92%	90%
27/02	62%	87%
27/03	57%	74%
25/04	37%	65%
23/05	**35%**	**52%**

Fonte: FVS-AM. Boletins diários. Disponível em:
http://www.fvs.am.gov.br/transparenciacovid19_dadosepidemiologicos

NÚMERO DE INTERNAÇÕES POR COVID-19 NO INTERIOR

Internações por Covid-19	Leitos Clínicos ocupados	Leitos UCI ocupados	Total
27/01	799	69	868
27/02	417	31	448
27/03	289	25	314
25/04	139	8	147
23/05	**79**	**14**	**93**

Fonte: FVS-AM. Boletins diários. Disponível em:
http://www.fvs.am.gov.br/transparenciacovid19_dadosepidemiologicos

TAXA DE OCUPAÇÃO POR COVID-19 NO INTERIOR

Internações por Covid-19	Leitos Clínicos	Leitos UCI
27/01	67%	48%
27/02	34%	21%
27/03	25%	19%
25/04	15%	4%
23/05	**8%**	**8%**

Fonte: FVS-AM. Boletins diários. Disponível em:
http://www.fvs.am.gov.br/transparenciacovid19_dadosepidemiologicos

ALIANÇA dos Povos Indígenas e Populações Tradicionais e Organizações Parceiras do Amazonas para o Enfrentamento do Coronavírus
FAS Fundação Amazônia Sustentável

NÚMERO DE ÓBITOS POR COVID-19, POR 100 MIL HABITANTES: comparativo nacional* e internacional**

410

MANAUS

312

AMAZONAS

219

Região NORTE

202

INTERIOR

Outros Estados	Óbitos/100k
Rondônia	**316**
Amazonas	**312**
Mato Grosso	306
Rio de Janeiro	287
Distrito Federal	281

Outros países	Óbitos/100k
BRASIL	**212**
Itália	208
Reino Unido	191
Estados Unidos	180
India	22

212

BRASIL

Fonte dos dados:
*FVS-AM. Boletins diários. Disponível em: http://www.fvs.am.gov.br/transparenciacovid19_dadosepidemiologicos; **https://covid19br.wcota.me/#graficos**
**Universidade John Hopkins. Disponível em:https://coronavirus.jhu.edu/data/mortality

ALIANÇA dos Povos Indígenas e Populações Tradicionais e Organizações Parceiras do Amazonas para o Enfrentamento do Coronavírus

FAS Fundação Amazônia Sustentável

NÚMERO DE ÓBITOS POR COVID-19, POR 100 MIL HABITANTES

Evolução semanal

Data	MANAUS	INTERIOR	BRASIL
21/03/2021	374	176	139
25/04/2021	399	194	186
16/05/2021	408	200	207
23/05/2021	410	202	212
	+0,5%	+1%	+2%

Fonte dos dados:
FVS-AM. Boletins diários. Disponível em:
http://www.fvs.am.gov.br/transparenciacovid19_dadosepidemiologicos;
https://covid19br.wcota.me/#graficos

ALIANÇA dos Povos Indígenas e Populações Tradicionais e Organizações Parceiras do Amazonas para o Enfrentamento do Coronavírus

FAS Fundação Amazônia Sustentável

Taxa de óbitos/100k habitantes nos estados da **região norte**

RO	**316**
AM	**312**
RR	**264**
AP	**196**
AC	**185**
TO	**176**
PA	**166**

Fonte dos dados:
https://covid19br.wcota.me/#graficos

Taxa de transmissividade nos últimos 7 dias. O vírus se espalha rapidamente (R(t) >1) em Manaus, Amazonas e no Brasil.

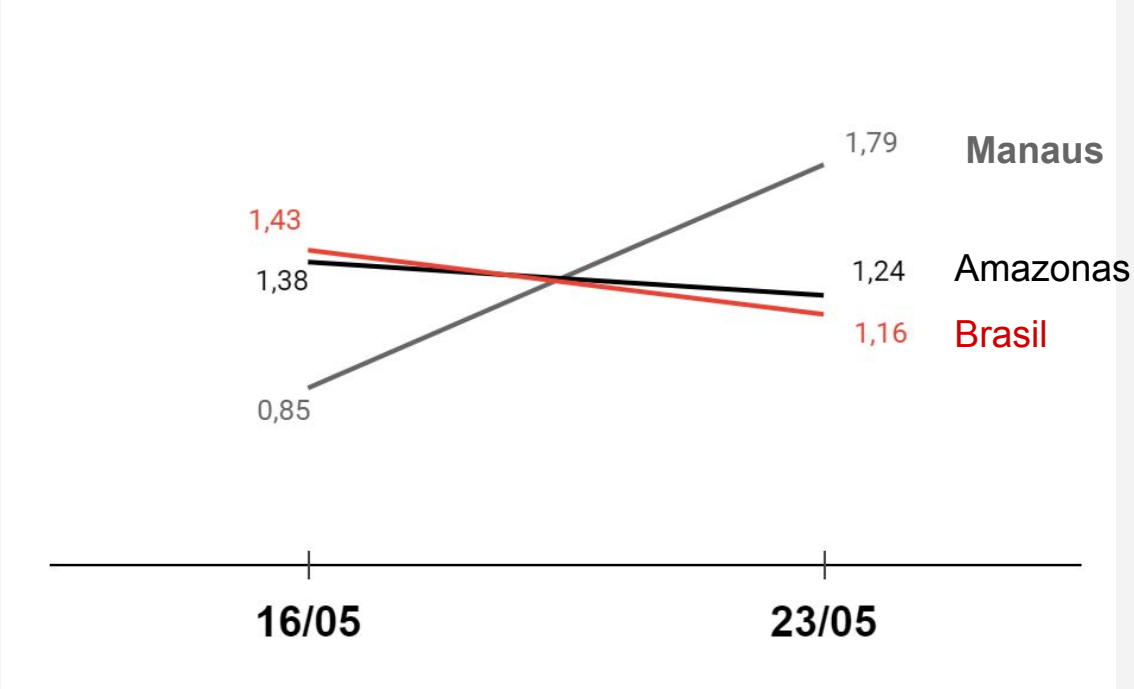

Fonte dos dados: **UNB**. Calculadora do Número Efetivo de Reprodução Tempo Dependente. Disponível em: https://sds.unb.br/calculadora-epidemiologica/

ALIANÇA dos Povos Indígenas e Populações Tradicionais e Organizações Parceiras do Amazonas para o Enfrentamento do Coronavírus

FAS Fundação Amazônia Sustentável

Municípios de atuação da FAS com **aumento** no número de **CASOS** nas **duas últimas** semanas.

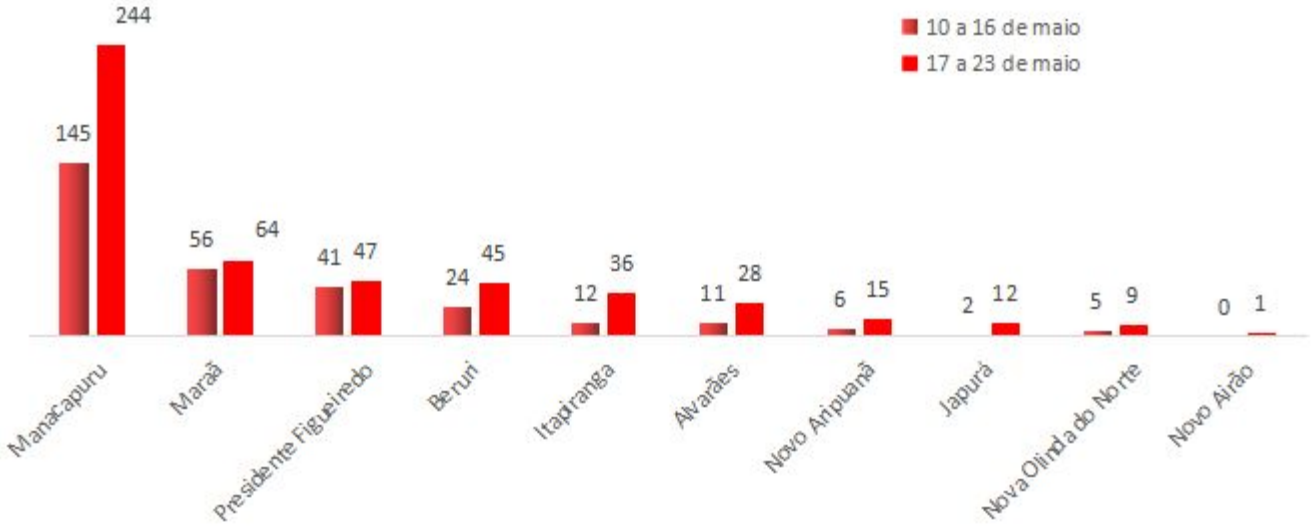

11 municípios

MANAUS:
+80 casos

FVS-AM. Disponível em: http://www.fvs.am.gov.br/indicadorSalaSituacao_view/60/2

Municípios de atuação da FAS com **queda** ou estabilidade no número de **CASOS** nas duas **últimas semanas**

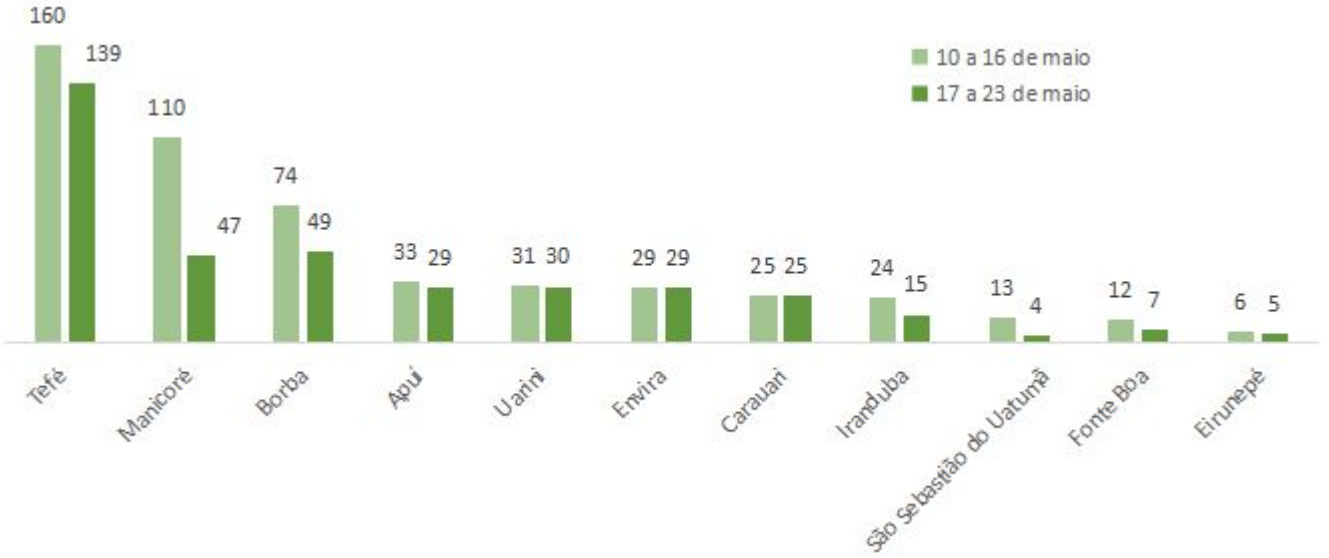

11 municípios

FVS-AM. Disponível em: http://www.fvs.am.gov.br/indicadorSalaSituacao_view/60/2

ALIANÇA dos Povos Indígenas e Populações Tradicionais e Organizações Parceiras do Amazonas para o Enfrentamento do Coronavírus
FAS Fundação Amazônia Sustentável

Óbitos acumulados por COVID-19 nos municípios do Amazonas em 2021 em relação a 2020 (em vermelho e cinza no gráfico, respectivamente).

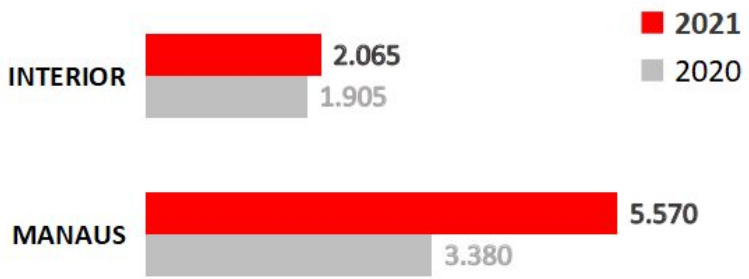

Nota: Para 2021, foi considerado o período entre 01/01/2021 e 23/05/2021. Para 2020, utilizou-se dados entre 25/03/2020 e 31/12/2020.

Número absoluto de óbitos por COVID-19 nos municípios do Amazonas em 2021 (atualizado em 23/05/2021)

Município Óbitos	Município Óbitos	Município Óbitos	Município Óbitos	Município Óbitos	Município Óbitos
Manaus 5570	Autazes 53	Barcelos 29	Beruri 17	Pauini 12	Juruá 6
Itacoatiara 205	Presidente Figueiredo 51	Carauari 29	Jutaí 17	Tapauá 12	Japurá 5
Parintins 190	ão Gabriel da Cachoeira 49	do Rio Negro 29	Nhamundá 17	Tonantins 12	Vista do Ramos 4
Manacapuru 162	Rio Preto da Eva 44	Borba 28	Maraã 15	Codajás 11	Boca do Acre 4
Iranduba 100	Benjamin Constant 39	Itapiranga 25	Novo Aripuanã 15	Uarini 11	Atalaia do Norte 3
Coari 87	Nova Olinda do Norte 36	Urucurituba 23	Santo Antônio do Içá 15	Guajará 10	Canutama 2
Tefé 78	Tabatinga 35	Apuí 20	Silves 15	astião do Uatumã 10	Itamarati 2
Maués 70	Barreirinha 34	Alvarães 19	Eirunepé 14	Anamã 8	
Manicoré 61	Urucará 34	iro da Várzea 19	Fonte Boa 14	Envira 8	
Careiro 60	Lábrea 32	Manaquiri 19	Anori 13	Amaturá 7	
Humaitá 57	São Paulo de Olivença 32	Novo Airão 19	Caapiranga 12	Ipixuna 6	

FAS Fundação Amazônia Sustentável