



ALIANÇA dos Povos Indígenas e
Populações Tradicionais e Organizações
Parceiras do Amazonas para o
Enfrentamento do Coronavírus



Quadro situacional da COVID-19 no estado do Amazonas

Consolidado pelo Programa Saúde na Floresta/FAS

Gerente: Mickela S. Souza Costa

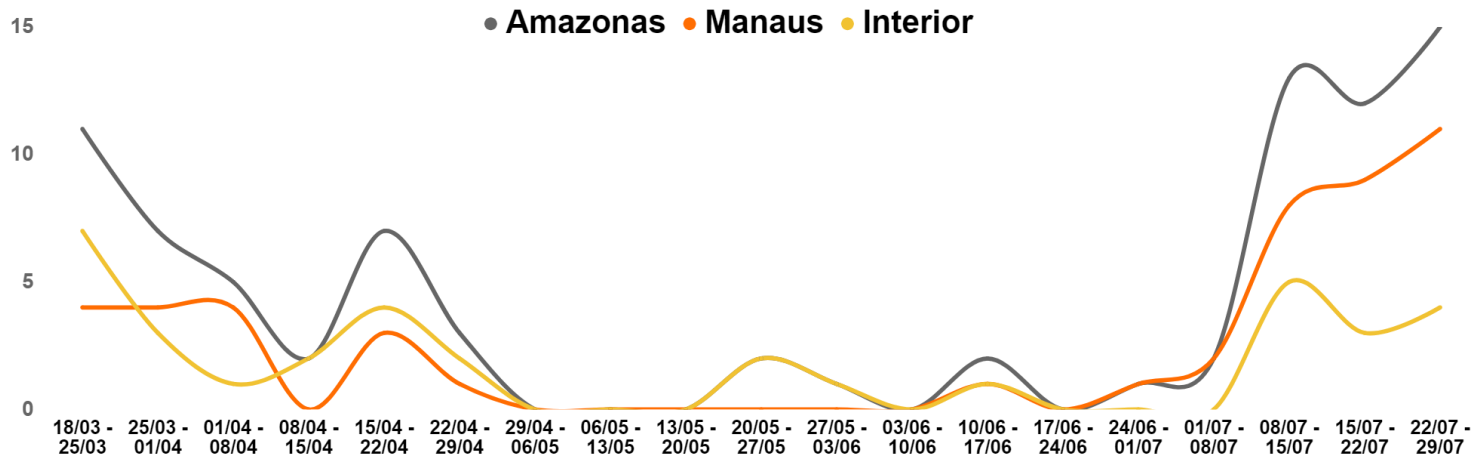
Atualizado em: 29/07/2022

Fontes dos dados: Fundação de Vigilância em Saúde - Dra. Rosemary Costa Pinto-AM

Número de óbitos por semana epidemiológica

| Municípios | 01/04 - 08/04 | 08/04 - 15/04 | 15/04 - 22/04 | 22/04 - 29/04 | 29/04 - 06/05 | 06/05 - 13/05 | 13/05 - 20/05 | 20/05 - 27/05 | 27/05 - 03/06 | 03/06 - 10/06 | 10/06 - 17/06 | 17/06 - 24/06 | 24/06 - 01/07 | 01/07 - 08/07 | 08/07 - 15/07 | 15/07 - 22/07 | 22/07 - 29/07 |
|------------|---------------|---------------|---------------|---------------|---------------|---------------|---------------|---------------|---------------|---------------|---------------|---------------|---------------|---------------|---------------|---------------|---------------|
| | Amazonas | 5 | 2 | 7 | 3 | 0 | 0 | 0 | 2 | 1 | 0 | 2 | 0 | 1 | 2 | 13 | 12 |
| Manaus | 4 | 0 | 3 | 1 | 0 | 0 | 0 | 0 | 0 | 0 | 1 | 0 | 1 | 2 | 8 | 9 | 11 |
| Interior | 1 | 2 | 4 | 2 | 0 | 0 | 0 | 2 | 1 | 0 | 1 | 0 | 0 | 0 | 5 | 3 | 4 |


ALIANÇA das Ilhas Indígenas e Povos Tradicionais da Região do Amazonas para o Enfrentamento da COVID-19



*Semanas com quantitativo de dias inferior ou superior à média de 6 dias utilizada. Fonte dos dados epidemiológicos: FVS-RCP/AM, 2021/2022

Municípios com óbitos na semana (22/07/2022 a 29/07/2022)

| Município | Óbito na semana |
|------------------|-----------------|
| Manaus | 11 |
| Coari | 01 |
| Maués | 01 |
| Pres. Figueiredo | 01 |
| Tapauá | 01 |



Número de internações por COVID-19 em Manaus

| Internações por Covid-19 - Manaus | Leitos Clínicos ocupados | Leitos UTI ocupados | Total |
|-----------------------------------|--------------------------|---------------------|-------|
| 24/06 | 16 | 04 | 20 |
| 01/07 | 45 | 04 | 49 |
| 08/07 | 56 | 16 | 72 |
| 15/07 | 99 | 25 | 124 |
| 22/07 | 113 | 21 | 134 |
| 29/07 | 101 | 21 | 122 |



Número de internações por COVID-19 no interior

| Internações por Covid-19 | Leitos Clínicos ocupados | Leitos UCI ocupados | Total |
|--------------------------|--------------------------|---------------------|-----------|
| 24/06 | 01 | 00 | 01 |
| 01/07 | 09 | 00 | 09 |
| 08/07 | 17 | 00 | 17 |
| 15/17 | 41 | 00 | 41 |
| 22/07 | 30 | 00 | 30 |
| 29/07 | 28 | 00 | 28 |

Fonte: FVS-RCP/AM. Boletins diários. Disponível

em: <https://www.fvs.am.gov.br/transparenciacovid19_dadosepidemiologicos>. Acesso em:

29 jul. 2022...



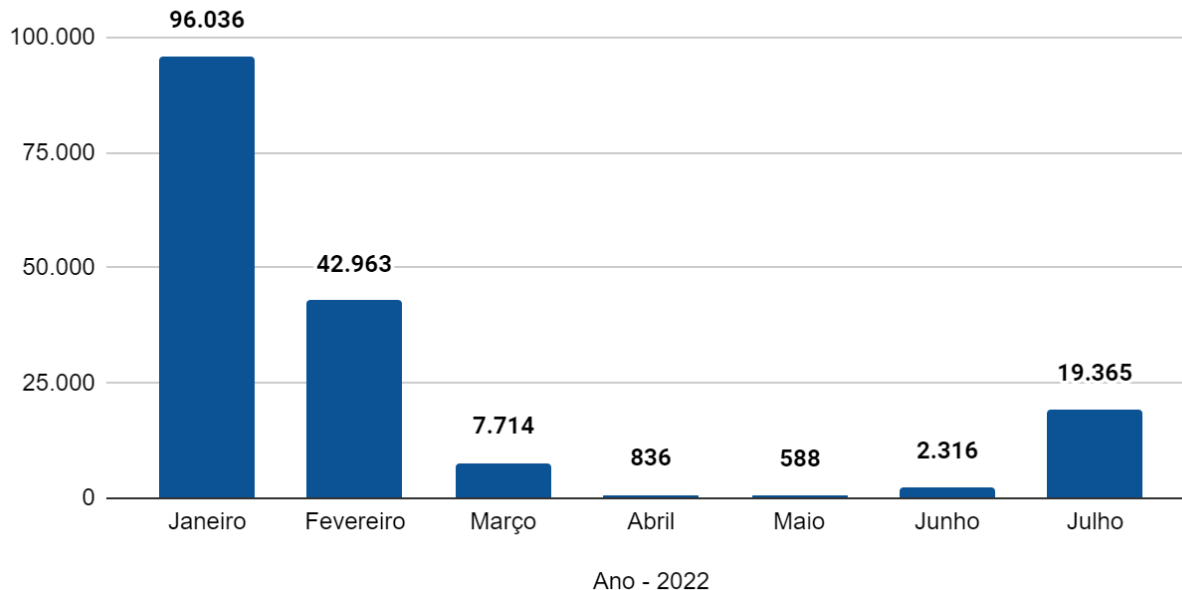
ALIANÇA dos Povos Indígenas e Populações Tradicionais e Organizações Raciais do Amazonas para o Enfrentamento do Coronavírus





Monitoramento dos casos da COVID-19 no Estado do Amazonas - 2022

CASOS CONFIRMADOS DE COVID-19 POR DATA DO DIAGNÓSTICO - 2022



Fonte: FVS-RCP/AM. Painel COVID-19 Amazonas. Disponível em: http://www.fvs.am.gov.br/indicadorSalaSituacao_view/60/2. Acesso em: 29 jul. 2022..



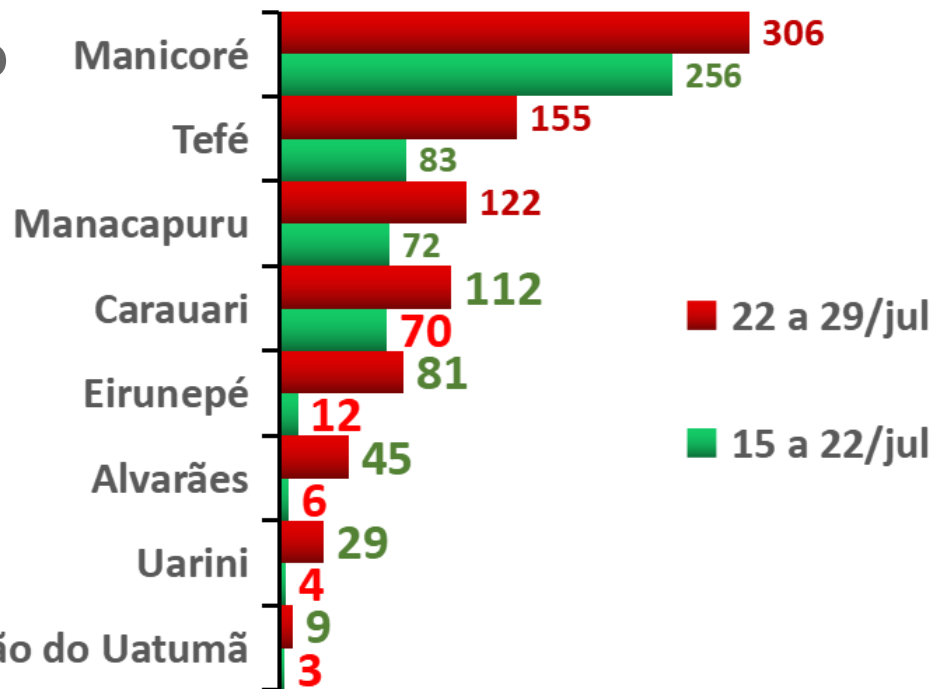
ALIANÇA dos Povos Indígenas e Populações Tradicionais e Organizações Parceiras do Amazonas para o Enfrentamento do Coronavírus



Municípios de atuação da FAS com **aumento** no número de CASOS no período



08
municípios



Fonte: FVS-RCP/AM. Painel COVID-19 Amazonas. Disponível em:

<://www.fvs.am.gov.br/indicadorSalaSituacao_view/60/2>. Acesso em: 29 jul. 2022..



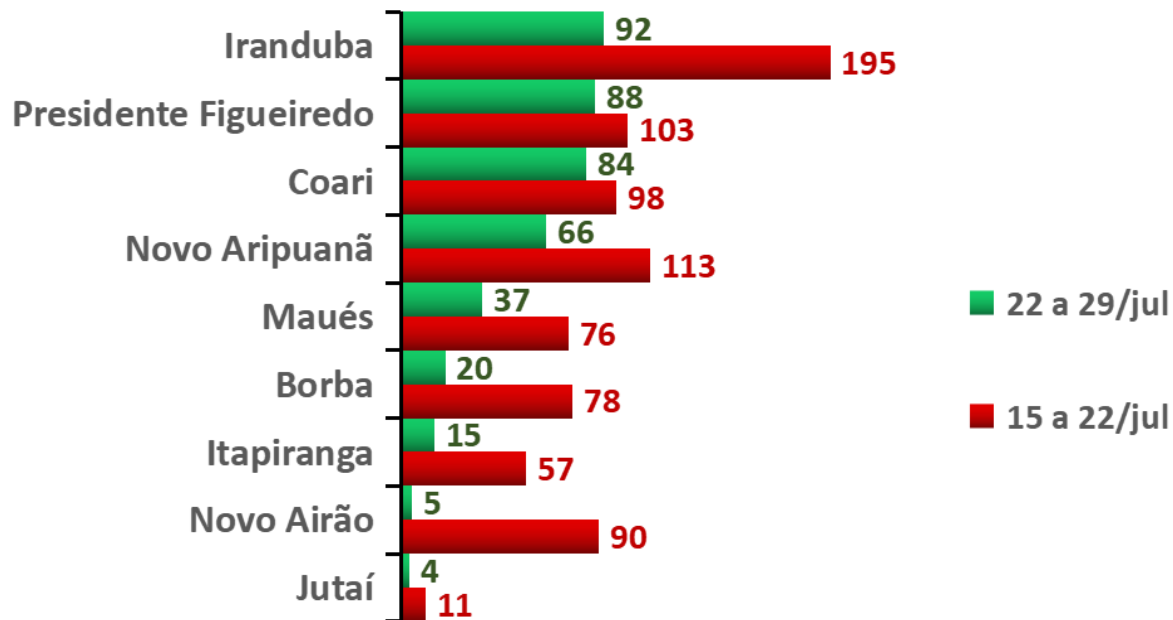
ALIANÇA dos Povos Indígenas e Populações Tradicionais e Organizações Raciais do Amazonas para o Enfrentamento do Coronavírus



Municípios de atuação da FAS com queda no número de CASOS no período

10
municípios

Manaus teve 1.434
novos casos no período
de 22/07 a 29/07



Fonte: FVS-RCP/AM. Painel COVID-19 Amazonas. Disponível em:

<://www.fvs.am.gov.br/indicadorSalaSituacao_view/60/2>. Acesso em: 29 jul. 2022..



ALIANÇA dos Povos Indígenas e
Populações Tradicionais e Organizações
Parceiras do Amazonas para o
Enfrentamento do Coronavírus



Municípios de atuação da FAS sem CASOS novos nas duas últimas semanas

04
Municípios

| Municípios |
|------------|
| Beruri |
| Fonte Boa |
| Maraã |
| Tapauá |

Variação percentual do número de casos e óbitos no AMAZONAS

Variação no último período

| | Casos | Óbitos |
|---------------------|-------|--------|
| 15/07/22 a 22/07/22 | 5914 | 12 |
| 22/07/22 a 29/07/22 | 4.420 | 15 |

**Queda de 1.494
novos casos no
período,
equivalente a 25%**

**Aumento de 3 (três)
óbitos no período,
equivalente a 25%**

Fonte: FVS-RCP/AM. Boletins diários.

https://www.fvs.am.gov.br/transparenciacovid19_dadosepidemiologicos Acesso em: 29 jul. 2022..



ALIANÇA dos Povos Indígenas e
Populações Tradicionais e Organizações
Parceiras do Amazonas para o
Enfrentamento do Coronavírus



FAS
Fundação
Amazônia
Sustentável

Indicadores de casos de COVID -19 entre os colaboradores FAS

Quadro Situacional COVID-19 na FAS

1 novos casos confirmados.
Último caso notificado em
25/07/22

Manaus

Outros locais



4

Dias sem
COVID



0

Dias sem
COVID



375

Testes
realizados¹



100%

Colaboradore
s vacinados
**+99% com a
2ª dose**



116

Casos
confirmados



5

Internações



1

Óbito

Período de 22/07/22 a 29/07/22

[Acesso](#) em: 29 de jul. 2022.



STATUS DA VACINAÇÃO COVID-19

Fontes dos dados: Vacinômetro - FVS/RCP - AM.

CENSO IBGE 2020

ALIANÇA dos Povos Indígenas e
Populações Tradicionais e Organizações
Parceiras do Amazonas para o
Enfrentamento do Coronavírus



Avanço da cobertura vacinal no Amazonas

(*03 anos ou +)



| Data | Cobertura 1º dose | Cobertura 2º dose | ¹ Cobertura esquema primário | ² Cobertura 1ª DR | Cobertura 2º DR |
|--------------|-------------------|-------------------|---|------------------------------|-----------------|
| 24/06 | 84% | 83% | 71% | 39% | - |
| 01/07 | 84% | 83% | 71% | 40% | - |
| 08/07 | 84% | 83% | 72% | 41% | - |
| 15/07 | 84% | 83% | 72% | 42% | - |
| 22/07 | 84,5% | 83,8% | 72,6% | 43,4% | 12,4% |
| 29/07 | 82,6% | 83,3% | 70,6% | 44,6% | 13,8% |

¹Cobertura esquema vacinal primário: (2ª dose aplicada + Dose única aplicada/ População contemplada – 12 anos ou mais)*100.

²Cobertura esquema vacinal 1ª dose de reforço (1ª dose de reforço/ População contemplada – 18 anos ou mais)*100.

Fonte: FVS-RCP/AM. **Vacinômetro**. Disponível em: <https://www.fvs.am.gov.br/indicadorSalaSituacao_view/75/2> . Acesso em: 29 jul. 2022.

Status de Vacinação

Povos Indígenas Vivendo em Terras Indígenas



| Data | População contemplada | Cobertura 1º dose | Cobertura 2º dose | ¹ Cobertura esquema primário- DU | ² Cobertura 1ª DR | ² Cobertura 2ª DR |
|-------|-----------------------|-------------------|-------------------|---|------------------------------|------------------------------|
| 24/06 | 101.489 | 112% | 73% | 82% | 42% | - |
| 01/07 | 101.489 | 112% | 73% | 82% | 42% | - |
| 08/07 | 101.489 | 113% | 74% | 83% | 43% | - |
| 15/07 | 101.489 | 113% | 74% | 83% | 43% | - |
| 22/07 | 101.489 | 113,3% | 74,5% | 84,4% | 43,7% | 1,2% |
| 29/07 | 101.489 | 113,9% | 74,6% | 85,0% | 44,0% | 1,7% |

¹Cobertura esquema vacinal primário: (2ª dose aplicada + Dose única aplicada/ População contemplada – 12 anos ou mais)*100.

²Cobertura esquema vacinal 1ª dose de reforço (DR)= (1ª dose de reforço/ População contemplada – 18 anos ou mais)*100.

Fonte: FVS-RCP/AM. **Vacinômetro**. Disponível em: <https://www.fvs.am.gov.br/indicadorSalaSituacao_view/75/2>. Acesso em: 29 jul. 2022.

Status de Vacinação

Povos e Comunidades Tradicionais Ribeirinha



| Data | População contemplada | Cobertura a 1º dose | Cobertura 2º dose | ¹ Cobertura esquema primário- DU | ² Cobertura 1ª DR | ² Cobertura 2ª DR |
|-------|-----------------------|---------------------|-------------------|---|------------------------------|------------------------------|
| 24/06 | 352.675 | 50% | 80% | 43% | 23% | - |
| 01/07 | 352.675 | 50% | 80% | 43% | 23% | - |
| 08/07 | 352.675 | 50% | 80% | 43% | 24% | - |
| 15/07 | 352.675 | 50% | 80% | 43% | 24% | - |
| 22/07 | 352.675 | 50,1% | 80,8% | 43,3% | 24,6% | - |
| 29/07 | 352.675 | 50,2% | 80,9% | 43,5% | 24,9% | 4,0% |

¹Cobertura esquema vacinal primário: (2ª dose aplicada + Dose única aplicada/ População contemplada – 12 anos ou mais)*100.

²Cobertura esquema vacinal 1ª dose de reforço= (1ª dose de reforço/ População contemplada – 18 anos ou mais)*100.

Fonte: FVS-RCP/AM. **Vacinômetro**. Disponível em: <https://www.fvs.am.gov.br/indicadorSalaSituacao_view/75/2> . Acesso em: 29 jul. 2022..

Status da Vacinação

Doses registradas em municípios de atuação da FAS



| Rank - município | Faixa etária | População | Cobertura 1º dose | Cobertura 2º dose | ¹ Cobertura esquema primário- DU | ² Cobertura 1ª DR | ² Cobertura 2ª DR |
|---------------------|--------------|-----------|-------------------|-------------------|---|------------------------------|------------------------------|
| 1º Fonte Boa | 3–29 anos | 9.550 | 75,0% | 55,3% | 42,0% | 17,5% | - |
| | 30–59 anos | 4.869 | 122,4% | 84,4% | 104,7% | 54,8% | 14,9% |
| | >60 anos | 1.269 | 122,1% | 94,6% | 116,6% | 101,8% | 26,9% |

¹Cobertura esquema vacinal primário: $(2^{\text{a}} \text{ dose aplicada} + \text{Dose única aplicada} / \text{População contemplada} - 12 \text{ anos ou mais}) * 100$.

²Cobertura esquema vacinal 1ª dose de reforço= $(1^{\text{a}} \text{ dose de reforço} / \text{População contemplada} - 18 \text{ anos ou mais}) * 100$.

Fonte: FVS-RCP/AM. **Vacinômetro**. Disponível em: <https://www.fvs.am.gov.br/indicadorSalaSituacao_view/75/2 > . Acesso em: 29 jul. 2022.

Status da Vacinação

Doses registradas em municípios de atuação da FAS



| Rank - município | Faixa etária | População | Cobertura 1º dose | Cobertura 2º dose | ¹ Cobertura esquema primário- DU | ² Cobertura 1ª DR | ² Cobertura 2ª DR |
|------------------|--------------|-----------|-------------------|-------------------|---|------------------------------|------------------------------|
| 2º Jutai | 3–29 anos | 7.123 | 110,6% | 68,6% | 78,2% | 27,6% | - |
| | 30–59 anos | 3.677 | 117,3% | 87,1% | 109,2% | 59,0% | 37,1% |
| | >60 anos | 900 | 110,8% | 88,3% | 101,7% | 88,5% | 24,3% |

¹Cobertura esquema vacinal primário: (2ª dose aplicada + Dose única aplicada/ População contemplada – 12 anos ou mais)*100.

²Cobertura esquema vacinal 1ª dose de reforço= (1ª dose de reforço/ População contemplada – 18 anos ou mais)*100.

Fonte: FVS-RCP/AM. **Vacinômetro**. Disponível em: <https://www.fvs.am.gov.br/indicadorSalaSituacao_view/75/2> . Acesso em: 29 jul. 2022.

Status da Vacinação

Doses registradas em municípios de atuação da FAS



| Rank - município | Faixa etária | População | Cobertura 1º dose | Cobertura 2º dose | ¹ Cobertura esquema primário- DU | ² Cobertura 1ª DR | ² Cobertura 2ª DR |
|------------------|--------------|-----------|-------------------|-------------------|---|------------------------------|------------------------------|
| 3º Tefé | 3–29 anos | 32.714 | 100,1% | 73,9% | 74,9% | 42,6% | - |
| | 30–59 anos | 18.450 | 123,1% | 89,9% | 112,3% | 71,6% | 97,6% |
| | >60 anos | 4.150 | 132,0% | 92,1% | 122,2% | 111,3% | 51,1% |

¹Cobertura esquema vacinal primário: (2ª dose aplicada + Dose única aplicada/ População contemplada – 12 anos ou mais)*100.

²Cobertura esquema vacinal 1ª dose de reforço= (1ª dose de reforço/ População contemplada – 18 anos ou mais)*100.

Fonte: FVS-RCP/AM. **Vacinômetro**. Disponível em: <https://www.fvs.am.gov.br/indicadorSalaSituacao_view/75/2> . Acesso em: 29 jul. 2022.

COVID-19

¹A Fundação Oswaldo Cruz divulgou, na quarta-feira (27), o resultado de um estudo realizado a partir do levantamento de dados pelo Observatório de Saúde na Infância - Observa Infância (Fiocruz/Unifase) e do Sistema de Informação sobre Mortalidade (SIM):

- O estudo concluiu que em 2020 e 2021, a Covid-19 matou mais que o triplo de crianças de 6 meses a 3 anos que a soma de todas as mortes nessa faixa etária ao longo da última década por doenças que podem matar e são preveníveis por vacinas.
- Ainda sem perspectiva de vacinação no Brasil, crianças de 6 meses a 3 anos representam cerca de duas em cada cinco menores de 5 anos que morreram com Covid-19 nos dois primeiros anos da pandemia.

Quadro situacional da COVID-19 no estado do Amazonas

Programa Saúde na Floresta
Fundação Amazônia Sustentável



ALIANÇA dos Povos Indígenas e
Populações Tradicionais e Organizações
Parceiras do Amazonas para o
Enfrentamento do Coronavírus

