ALIANÇA dos Povos Indígenas e Populações Tradicionais e Organizações Parceiras do Amazonas para o Enfrentamento do Coronavírus

FAS Fundação Amazônia Sustentável

Quadro situacional da COVID-19 no estado do Amazonas

Consolidado pelo Programa Saúde na Floresta/FAS
Gerente: Mickela S. Souza Costa

Atualizado em: 02/09/2022

Fontes dos dados: Fundação de Vigilância em Saúde - Dra. Rosemary Costa Pinto-AM

Número de óbitos por semana epidemiológica

Municípios	06/05 - 13/05	13/05 - 20/05	20/05 - 27/05	27/05 - 03/06	03/06 - 10/06	10/06 - 17/06	17/06 - 24/06	24/06 - 01/07	01/07 - 08/07	08/07 - 15/07	15/07 - 22/07	22/07 - 29/07	29/07 - 05/08	05/08 - 12/08	12/08 - 19/08	19/08 - 26/08	26/08 - 02/09
Amazonas	0	0	2	1	0	2	0	1	2	13	12	15	13	9	18	12	15
Manaus	0	0	0	0	0	1	0	1	2	8	9	11	11	5	14	12	15
Interior	0	0	2	1	0	1	0	0	0	5	3	4	2	4	4	0	0

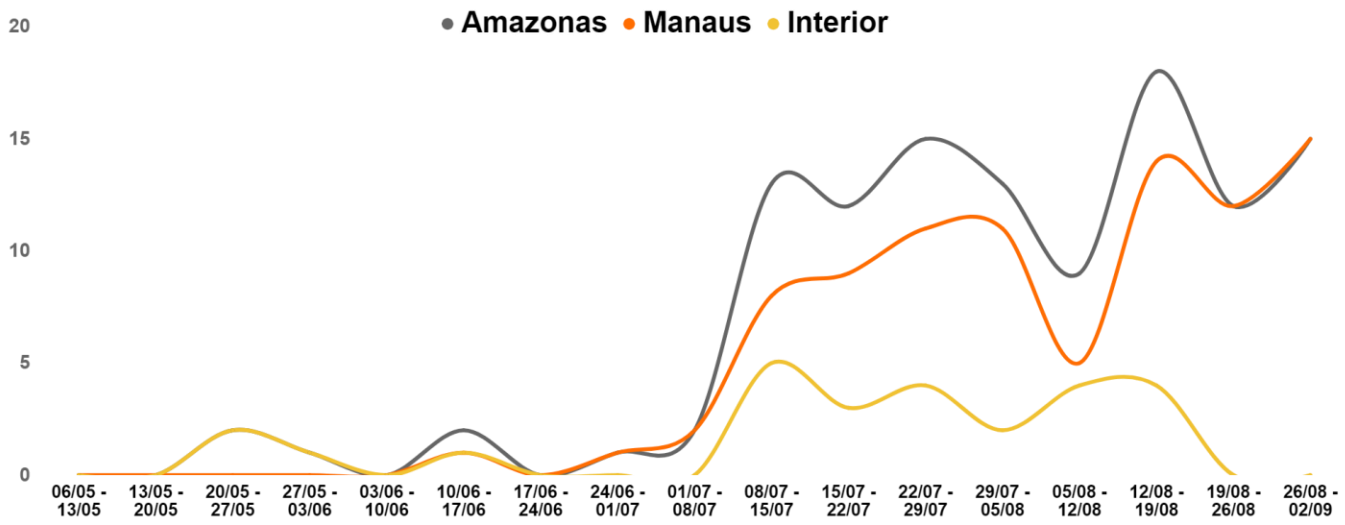

*Semanas com quantitativo de dias inferior ou superior à média de 6 dias utilizada. Fonte dos dados epidemiológicos: FVS-RCP/AM, 2021/2022

Número de internações por COVID-19 em Manaus

Internações por Covid-19 - Manaus	Leitos Clínicos ocupados	Leitos UTI ocupados	Total
29/07	101	21	122
05/08	69	14	83
12/08	47	14	61
19/08	24	13	37
26/08	14	13	27
02/09	10	8	18

Fonte: FVS-RCP/AM. **Boletins diários.** Disponivel em: 01_09_22_BOLETIM_DIARIO_DE_CASOS_COVID-19.pdf (fvs.am.gov.br) Acesso em: 02 set. 2022

Número de internações por COVID-19 no interior

Internações por Covid-19	Leitos Clínicos ocupados	Leitos UCI ocupados	Total
29/07	28	0	28
05/08	20	0	20
12/08	20	0	20
19/08	6	0	6
26/08	6	0	6
02/09	3	0	3

Fonte: FVS-RCP/AM. **Boletins diários.** Disponivel em: 01_09_22_BOLETIM_DIARIO_DE_CASOS_COVID-19.pdf (fvs.am.gov.br) Acesso em: 02 set. 2022

Monitoramento dos casos da COVID-19 no Estado do Amazonas - 2022

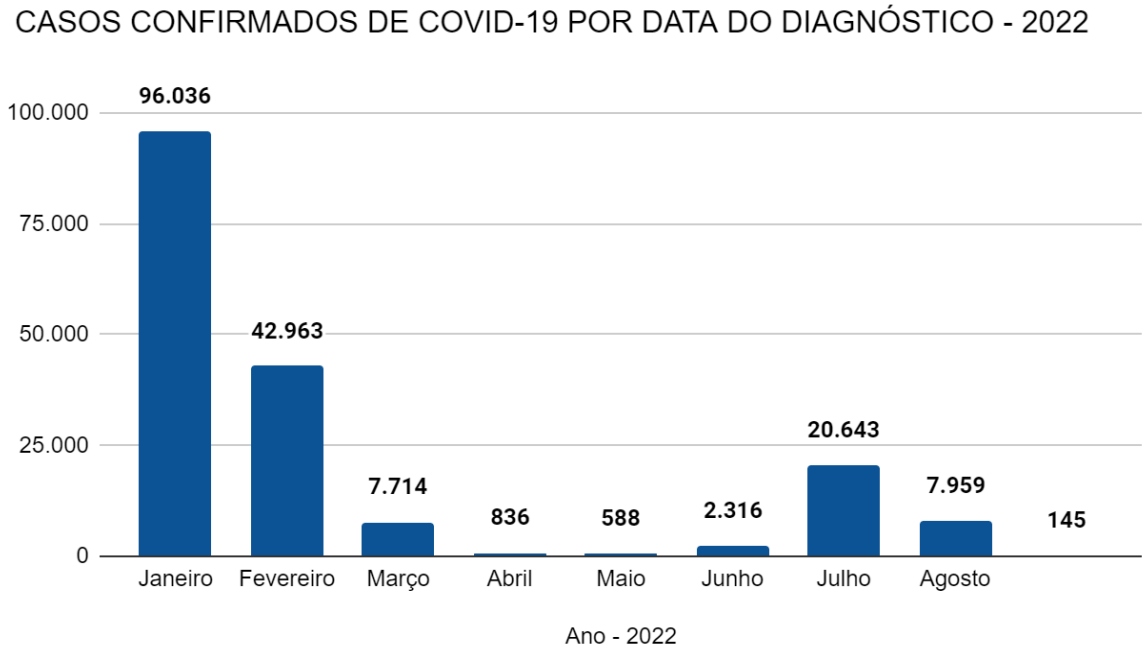

Fonte: FVS-RCP/AM. **Painel COVID-19 Amazonas**. Disponível em: www.fvs.am.gov.br/indicadorSalaSituacao_view/60/2
Acesso em: 02 set. 2022.

Municípios de atuação da FAS com aumento no número de CASOS no período

08 municípios

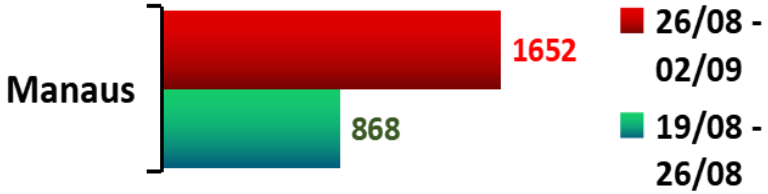

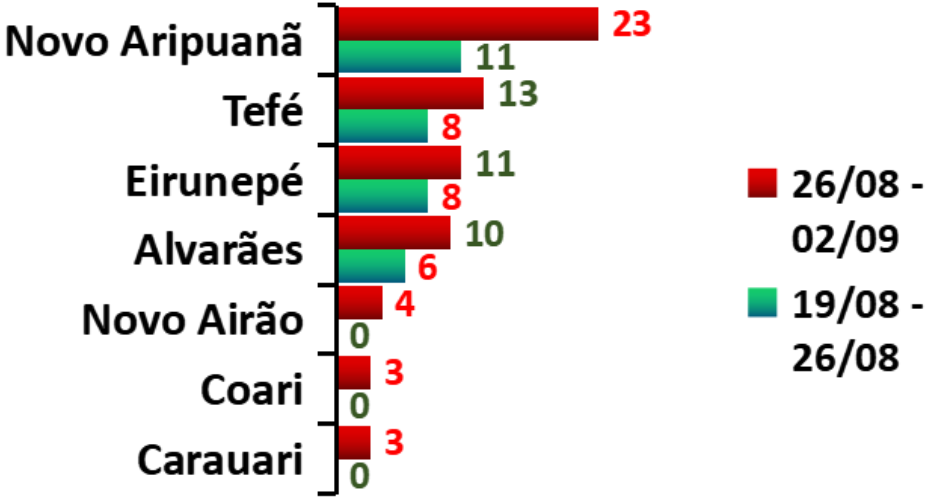

Fonte: FVS-RCP/AM. **Painel COVID-19 Amazonas**. Disponível em: www.fvs.am.gov.br/indicadorSalaSituacao_view/60/2 Acesso em: 02 set. 2022.

Municípios de atuação da FAS com números invariáveis de CASOS no período

07 municípios

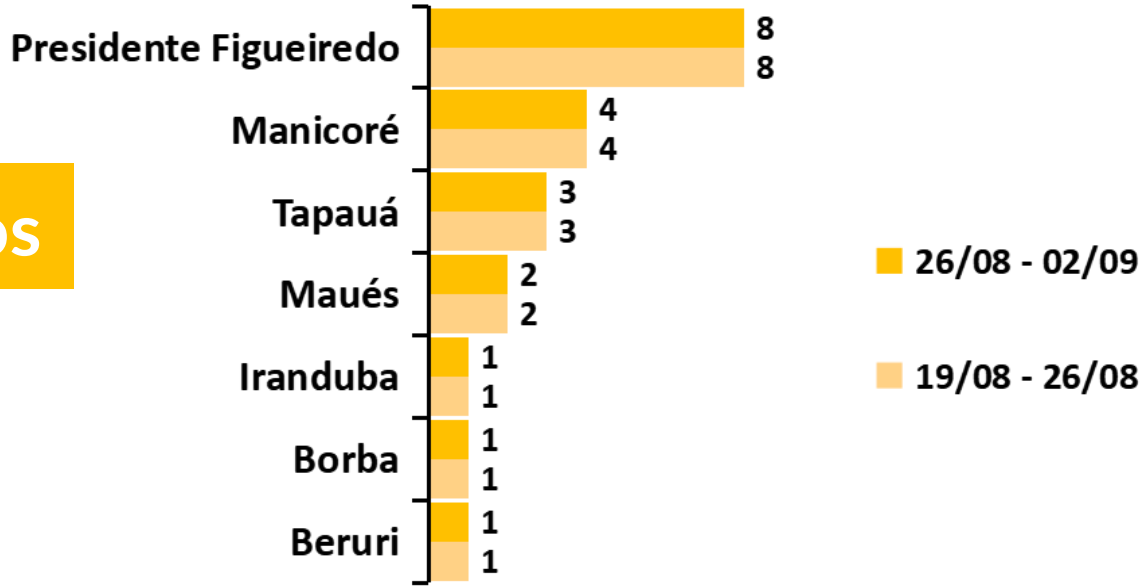

Fonte: FVS-RCP/AM. **Painel COVID-19 Amazonas**. Disponível em: www.fvs.am.gov.br/indicadorSalaSituacao_view/60/2 Acesso em: 02 set. 2022.

Municípios de atuação da FAS sem CASOS novos nas duas últimas semanas

07 municípios

Municípios
Fonte Boa
Itapiranga
Manacapuru
Jutaí
Maraã
São Sebastião do Uatumã
Uarini

Fonte: FVS-RCP/AM. **Painel COVID-19 Amazonas**. Disponível em: https://www.fvs.am.gov.br/indicadorSalaSituacao_view/60/2
Acesso em: 26 ago. 2022..

Variação percentual do número de casos e óbitos no AMAZONAS

Variação no último período

	Casos	Óbitos
19/08/22 a 26/08/22	1.078	12
26/08/22 a 02/09/22	1.953	15

Aumento de 875 casos no período, equivalente a 81%

Aumento de 3 (três) óbitos no período, equivalente a 25%

Fonte: FVS-RCP/AM. **Boletins diários.**
https://www.fvs.am.gov.br/transparenciacovid19_dadosepidemiologicos
Acesso em: 02 set. 2022.

Indicadores de casos de COVID-19 entre os colaboradores FAS

Quadro Situacional COVID-19 na FAS

Último caso notificado em 25/07/22

Manaus

41 Dias sem COVID

376 Testes realizados

Outros locais

41 Dias sem COVID

5 Internações

1 Óbito

116 Casos confirmados

100% colaboradores vacinados - 1ª Dose

29% colaboradores vacinados - 2ª Dose

56% colaboradores vacinados - 3ª Dose

14% colaboradores vacinados - 4ª Dose

Período de monitoramento: 12/08/20 a 02/09/24.

11

FAS

STATUS DA VACINAÇÃO COVID-19

Cobertura 1ª dose = 1ª dose aplicada
Cobertura 2ª dose = 2ª dose aplicada
Cobertura do esquema primário = 1ª e 2ª dose aplicada
Cobertura 1ª dose de reforço = 3ª dose aplicada
Cobertura 2ª dose de reforço = 4ª dose aplicada

Fontes dos dados: Vacinômetro - FVS/RCP - AM.
CENSO IBGE 2020

ALIANÇA dos Povos Indígenas e Populações Tradicionais e Organizações Parceiras do Amazonas para o Enfrentamento do Coronavírus

Avanço da cobertura vacinal no Amazonas

População com idade 03 anos ou +

Data	Cobertura 1º dose	Cobertura 2º dose	[1]Cobertura esquema primário	[2]Cobertura 1ª DR	[3]Cobertura 2º DR
29/07	82,6%	83,3%	70,6%	44,6%	13,8%
05/08	82,8%	83,3%	70,8%	45,2%	14,6%
12/08	83%	83,4%	70,9%	45,8%	15,5%
19/08	83,2%	83,4%	71,2%	46,4%	16,2%
26/08	83,3%	83,4%	71,3%	46,8%	16,8%
02/09	83,5%	83,5%	71,5%	47,2%	17,3%

[1]Cobertura esquema vacinal primário: (2ª dose aplicada + Dose única aplicada/ População contemplada – 12 anos ou mais)*100.

[2]Cobertura esquema vacinal 1ª dose de reforço (1ª dose de reforço/ População contemplada – 18 anos ou mais)*100.

[3]Cobertura esquema vacinal 2ª dose de reforço =(2ª dose de reforço/ População contemplada – 18 anos ou mais) *100

Fonte: FVS-RCP/AM. **Vacinômetro.** Disponível em: <https://www.fvs.am.gov.br/indicadorSalaSituacao_view/75/2> . Acesso em: 02 set. 2022.

Avanço da cobertura vacinal no Amazonas

Povos Indígenas Vivendo em Terras Indígenas

Data	População contemplada	Cobertura 1º dose	Cobertura 2º dose	[1]Cobertura esquema primário- DU	[2]Cobertura 1ª DR	[3]Cobertura 2ª DR
29/07	101.489	113,9%	74,6%	85,0%	44,0%	1,7%
05/08	101.489	114,2%	74,7%	85,3%	44,3%	1,9%
12/08	101.489	114,6%	74,8%	85,8%	44,7%	2,1%
19/08	101.489	114,6%	74,8%	85,8%	44,7%	2,1%
26/08	101.489	115,7%	74,8%	86,5%	45,3%	2,7%
02/09	101.489	116,3%	74,7%	86,9%	45,8%	3,5%

[1]Cobertura esquema vacinal primário: (2ª dose aplicada + Dose única aplicada/ População contemplada – 12 anos ou mais)*100.

[2]Cobertura esquema vacinal 1ª dose de reforço = (1ª dose de reforço/ População contemplada – 18 anos ou mais)*100.

[3]Cobertura esquema vacinal 2ª dose de reforço =(2ª dose de reforço/ População contemplada – 18 anos ou mais) *100

Fonte: FVS-RCP/AM. **Vacinômetro.** Disponível em: <https://www.fvs.am.gov.br/indicadorSalaSituacao_view/75/2 >. Acesso em: 02 set. 2022.

Avanço da cobertura vacinal no Amazonas
Povos e Comunidades Tradicionais Ribeirinha

Data	População contemplada	Cobertura a 1º dose	Cobertura 2º dose	[1]Cobertura esquema primário- DU	[2]Cobertura 1ª DR	[3]Cobertura 2ª DR
29/07	352.675	50,2%	80,9%	43,5%	24,9%	4,0%
05/08	352.695	50,2%	81,1%	43,6%	25,1%	4,4%
12/08	352.695	50,4%	81,2%	43,8%	25,3%	4,7%
19/08	352.695	50,4%	81,2%	43,8%	25,3%	4,7%
26/08	352.695	50,4%	81,4%	43,9%	25,8%	5,6%
02/09	352.695	50,6%	81,4%	44,1%	26,1%	6,3%

[1]Cobertura esquema vacinal primário: (2ª dose aplicada + Dose única aplicada/ População contemplada – 12 anos ou mais)*100.

[2]Cobertura esquema vacinal 1ª dose de reforço= (1ª dose de reforço/ População contemplada – 18 anos ou mais)*100.

[3]Cobertura esquema vacinal 2ª dose de reforço =(2ª dose de reforço/ População contemplada – 18 anos ou mais) *100

Fonte: FVS-RCP/AM. **Vacinômetro.** Disponível em: <https://www.fvs.am.gov.br/indicadorSalaSituacao_view/75/2 > . Acesso em: 02 set. 2022..

Status da Vacinação
Doses registradas em municípios de atuação da FAS

Rank - município	Faixa etária	População	Cobertura 1º dose	Cobertura 2º dose	[1]Cobertura esquema primário- DU	[2]Cobertura 1ª DR	[3]Cobertura 2ª DR
1º Fonte Boa	3–29 anos	9.550	93,0%	65,2%	61,1%	26,1%	-
	30–59 anos	4.869	123,2%	85,2%	106,3%	65,1%	62,8%
	>60 anos	1.269	122,4%	94,5%	116,9%	105,8%	42,8%

[1]Cobertura esquema vacinal primário: (2ª dose aplicada + Dose única aplicada/ População contemplada – 12 anos ou mais)*100.
[2]Cobertura esquema vacinal 1ª dose de reforço= (1ª dose de reforço/ População contemplada – 18 anos ou mais)*100.
[3]Cobertura esquema vacinal 2ª dose de reforço =(2ª dose de reforço/ População contemplada – 18 anos ou mais) *100
Fonte: FVS-RCP/AM. **Vacinômetro.** Disponível em: <https://www.fvs.am.gov.br/indicadorSalaSituacao_view/75/2 > . Acesso em: 02 set. 2022.

Status da Vacinação
Doses registradas em municípios de atuação da FAS

Rank - município	Faixa etária	População	Cobertura 1º dose	Cobertura 2º dose	[1]Cobertura esquema primário- DU	[2]Cobertura 1ª DR	[3]Cobertura 2ª DR
2º Tefé	3–29 anos	32.714	103,7%	74,0%	77,7%	47,4%	-
	30–59 anos	18.450	123,2%	90,2%	112,8%	75,4%	140,6%
	>60 anos	4.150	132,2%	92,2%	122,5%	113,4%	60,6%

[1]Cobertura esquema vacinal primário: (2ª dose aplicada + Dose única aplicada/ População contemplada – 12 anos ou mais)*100.
[2]Cobertura esquema vacinal 1ª dose de reforço= (1ª dose de reforço/ População contemplada – 18 anos ou mais)*100.
[3]Cobertura esquema vacinal 2ª dose de reforço =(2ª dose de reforço/ População contemplada – 18 anos ou mais) *100
Fonte: FVS-RCP/AM. **Vacinômetro.** Disponível em: <https://www.fvs.am.gov.br/indicadorSalaSituacao_view/75/2> Acesso em: 02 set. 2022.

Status da Vacinação
Doses registradas em municípios de atuação da FAS

Rank - município	Faixa etária	População	Cobertura 1º dose	Cobertura 2º dose	[1]Cobertura esquema primário- DU	[2]Cobertura 1ª DR	[3]Cobertura 2ª DR
3º Jutaí	3–29 anos	7.998	101,1%	68,2%	71,0%	33,8%	-
	30–59 anos	3.677	119,4%	85,9%	109,6%	60,5%	46,3%
	>60 anos	900	112,0%	87,4%	101,9%	90,7%	31,1%

[1]Cobertura esquema vacinal primário: (2ª dose aplicada + Dose única aplicada/ População contemplada – 12 anos ou mais)*100.
[2]Cobertura esquema vacinal 1ª dose de reforço= (1ª dose de reforço/ População contemplada – 18 anos ou mais)*100.
[3]Cobertura esquema vacinal 2ª dose de reforço =(2ª dose de reforço/ População contemplada – 18 anos ou mais) *100
Fonte: FVS-RCP/AM. **Vacinômetro.** Disponível em: <https://www.fvs.am.gov.br/indicadorSalaSituacao_view/75/2 > . Acesso em: 02 set. 2022.

COVID-19

[1] **Mundo registra queda de 16% no número semanal de casos de Covid-19**

De acordo com a OMS, o número de casos de Covid-19 registrados no mundo tiveram queda de 16% na semana de 22 a 28 de agosto em relação aos índices coletados na semana epidemiológica anterior.
Segundo o balanço, a variante de preocupação ômicron continua dominante no mundo, correspondendo a 99,6% das infecções e a sublinhagem BA.5 é a responsável pela maioria dos casos. No período, prevalência saltou de 72,4% para 78,2%.

Fonte: [1] https://veja.abril.com.br/saude/mundo-registra-queda-de-16-no-numero-semanal-de-casos-de-covid-19/
Acesso em: 02 set 2022.

FAS

Situação Epidemiológica de Monkeypox (varíola do macaco)

ALIANÇA dos Povos Indígenas e Populações Tradicionais e Organizações Parceiras do Amazonas para o Enfrentamento do Coronavírus

Fontes dos dados: Centro de Informações Estratégicas em vigilância em Saúde - Rede CIEVS. Centro de Operações em Emergências – COE/Monkeypox. Atualização dos Casos — Português (Brasil) (www.gov.br)

Situação epidemiológica de Monkeypox no AMAZONAS

Notificados
94

Descartados
46

Óbitos
0

Confirmados
27

Suspeitos
21

Fonte: FVS-RCP/AM. Informe Epidemiológico. Disponível em: 01.09.2022_Monkeypox_AM_FVS-RCP.pdf Acesso em 02 set. 2022

Descrição dos casos confirmados de Monkeypox residentes no AMAZONAS

Sexo

♂ **25** (93%)

♀ **2** (7%)

Faixa etária

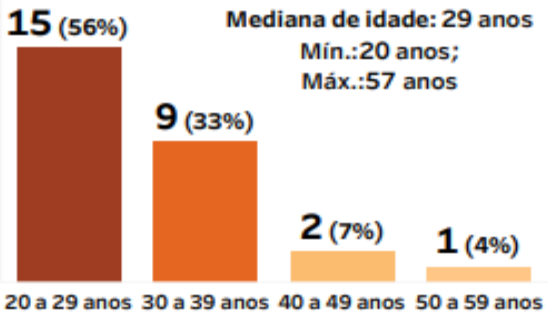

Sinais e sintomas

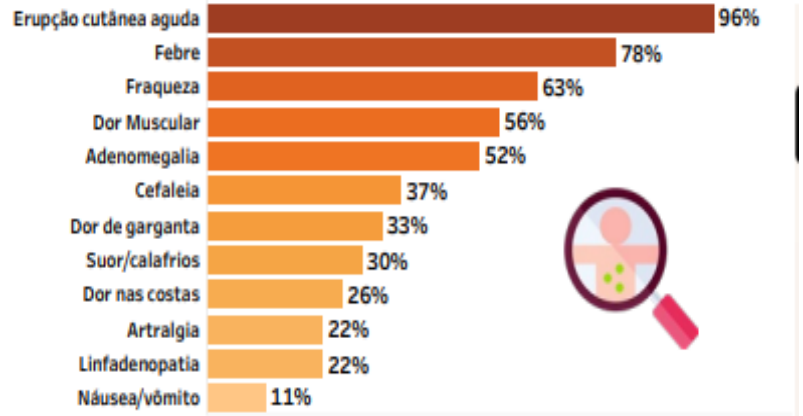

Município de residência

Manaus: **26** (96%)

Parintins: **1** (4%)

Fonte: FVS-RCP/AM. Informe Epidemiológico. Disponível em: 01.09.2022_Monkeypox_AM_FVS-RCP.pdf Acesso em 02 set. 2022

Situação epidemiológica de Monkeypox no Brasil

Região	Unidade Federativa	Casos	
		Confirmados	Suspeitos
Centro-Oeste	Goiás	226	452
	Distrito Federal	202	159
	Mato Grosso do Sul	33	68
	Mato Grosso	30	30
Norte	**Amazonas**	**27**	**21**
	Acre	1	3
	Amapá	0	0
	Pará	13	29
	Rondônia	0	5
	Roraima	1	4
	Tocantins	7	27

Fontes dos dados: Rede CIEVS. Centro de Operações em Emergências – COE/Monkeypox. Disponível Atualização dos Casos — Português (Brasil) (www.gov.br)) em Acesso em 02 set. 2022

Situação epidemiológica de Monkeypox no Brasil

Região	Unidade Federativa	Casos	
		Confirmados	Suspeitos
Nordeste	Bahia	54	128
	Alagoas	3	95
	Ceará	67	258
	Maranhão	8	37
	Paraíba	7	62
	Pernambuco	42	304
	Piauí	4	58
	Rio Grande do Norte	23	62
	Sergipe	0	14

Fontes dos dados: Rede CIEVS. Centro de Operações em Emergências – COE/Monkeypox. Disponível Atualização dos Casos — Português (Brasil) (www.gov.br)) em Acesso em 02 set. 2022

Situação epidemiológica de Monkeypox no Brasil

Região	Unidade Federativa	Casos	
		Confirmados	Suspeitos
Sudeste	Minas Gerais	282	854
	Espirito Santo	41	117
	Rio de Janeiro	714	480
	São Paulo	3.051	1.245
Sul	Santa Catarina	102	336
	Paraná	153	156
	Rio Grande do Sul	106	286

Fontes dos dados: Rede CIEVS. Centro de Operações em Emergências – COE/Monkeypox. Disponível Atualização dos Casos — Português (Brasil) (www.gov.br)) em Acesso em 02 set. 2022

MONKEYPOX

[1] **Anvisa aprova liberação de vacina e medicamento contra varíola dos macacos**

A Agência Nacional de Vigilância Sanitária (Anvisa) aprovou a liberação para uso da vacina Jynneos/Imvanex contra a varíola dos macacos (monkeypox) e do medicamento tecovirimat para o tratamento da doença no Brasil. Para conceder as aprovações, a agência analisou dados da Agência Europeia de Medicamentos (EMA) e da Agência Americana (FDA).

[2] **Mais de 90% dos casos de Monkeypox no Amazonas são homens, aponta FVS**

Do total de casos de Monkeypox confirmados no Amazonas, 95% são de homens.
De acordo com a Fundação de Vigilância em Sáude do Amazonas (FVS-AM), a média de idade dos infectados é de 29 anos e apenas um caso não foi registrado em Manaus, mas sim em Parintins. Todos os demais foram na capital.

Fonte: [1] https://g1.globo.com/saude/variola-dos-macacos/noticia/2022/08/26/tecovirimat-anvisa-aprova-liberacao-de-medicamento-para-tratar-a-variola-dos-macacos.ghtml Acesso em: 02 set 2022.
[2] https://www.acritica.com/saude/mais-de-90-dos-casos-de-monkeypox-no-amazonas-s-o-homens-aponta-fvs-1.280211 Acesso em: 02 set. 2022.

Quadro situacional da COVID-19 no estado do Amazonas

Programa Saúde na Floresta
Fundação Amazônia Sustentável

ALIANÇA dos Povos Indígenas e Populações Tradicionais e Organizações Parceiras do Amazonas para o Enfrentamento do Coronavírus

FAS Fundação Amazônia Sustentável